

**UTILISATION RÉSERVÉE AUX PERSONNES COMPÉTENTES**

Toute personne utilisant cet instrument devrait avoir les connaissances et la formation nécessaires à la gestion des risques associés aux mesures de tension, en particulier en milieu industriel, et à l'importance des précautions de sécurité et d'essai de l'instrument avant et après utilisation de façon à s'assurer qu'il est en bon état de marche.








**Lisez d'abord: Consignes de sécurité**

**⚠⚠ Avertissement**

Pour éviter tout risque d'électrocution ou de blessure:

- Utiliser le testeur conformément aux instructions du fabricant afin de ne pas entraver sa protection intégrée.
- Essayer sur une source de tension connue dans la gamme de tension alternative nominale du produit, avant comme après utilisation pour s'assurer que l'appareil est en bon état de fonctionnement.
- Pendant l'utilisation du testeur, même si la pointe ne s'allume pas, la tension peut rester présente. Le testeur indique une tension active en présence de champs électrostatiques de force suffisante, générés par la source de tension (secteur). Si la force du champ est faible, le testeur peut ne pas fournir d'indication des tensions actives. Ce manque d'indication peut survenir si le testeur est incapable de détecter la présence de tension, qui peut être influencée par plusieurs facteurs, notamment mais sans limitation :
  - Blindage des fils/câbles
  - Épaisseur et type d'isolant
  - Distance de la source de tension
  - Utilisateurs totalement isolés empêchant une mise à la terre efficace
  - Réceptacles dans des prises en creux/ différences de conception des prises
  - État de l'appareil et de ses piles
- Ne pas utiliser le testeur s'il semble endommagé ou ne fonctionne pas correctement. Examiner attentivement la pointe de la sonde et identifier les éventuelles fêlures avant toute utilisation. En cas de doute, faire vérifier l'appareil.
- La tension nominale ne doit en aucun cas être supérieure à la valeur indiquée sur le testeur.
- Faire preuve de prudence avec les tensions supérieures à 30 V ca pour éviter tout risque d'électrocution.
- Respecter les normes de sécurité locales et nationales.
- Utilisez l'équipement de protection approprié exigé par les autorités locales ou nationales.

**Tableau 1. Symboles**

|  |   |
|--|---|
|  | Double isolation.   |
|  | Tension dangereuse. Risque d'électrocution.   |
|  | Risque de danger. Informations importantes. Se reporter au mode d'emploi.   |
|  | Conforme aux normes canadiennes et américaines.   |
|  | Conforme aux directives pertinentes de l'Union Européenne.  |
|  | Conforme aux normes australiennes en vigueur.   |
|  | Ne pas jeter ce produit avec les déchets ménagers non triés. Consulter le site Web Fluke pour obtenir des informations sur le recyclage.  |
| <b>CAT IV</b>  | L'équipement est conçu pour assurer la protection contre les transitoires d'alimentation électrique principale (par exemple compteur d'électricité ou ligne aérienne/souterraine d'amenée du service public). |

**Conformité de sécurité** : Conforme aux normes IEC 61010-1:2001, UL 61010-1 (2<sup>e</sup> éd.), CAN/CSA-C22.2 No. 61010-1-04 et ISA-82.02.01

**Conformité électromagnétique** : Conforme à la norme IEC 61326-1:2006

**En fonctionnement** : Amérique du nord : de 90 V CA à 1 000 V CA  
Europe : de 200 V CA à 1 000 V CA

**Température** : Fonctionnement : - 10 °C à + 50 °C ; stockage : - 10 °C à + 50 °C

**Humidité** : 0 % à 95 % (0 à 30 °C) 0 % à 75 % (30 à 40 °C) ; 0 % à 45 % (40 à 55 °C)

**Altitude** : 2 000 m (CAT IV 1 000 V)

**Degré de pollution** : 2

### **Nettoyage**

Nettoyer avec un chiffon humide.

### **Consignes d'utilisation**

Le produit est toujours prêt à l'emploi, sous réserve de l'état de fonctionnement des piles et de l'appareil.

#### **Contrôle des piles et du testeur**

Appuyer sur le bouton destiné au contrôle des piles. Si la pointe s'allume, les piles sont en état de marche et le testeur est prêt à l'emploi. Si la pointe ne s'allume pas, remplacer les piles par deux piles AAA (LR3). Si le testeur ne fonctionne toujours pas, le faire réviser.

#### **Contrôle de la tension AC**

Si vous placez la pointe du testeur à proximité d'une tension AC (comprise dans la gamme spécifique du testeur), la pointe s'allume.

#### **Contacteur Fluke**

- Assistance technique Etats-Unis : (001)-800-44-FLUKE (1-800-443-5853)
- Étalonnage/réparation Etats-Unis : (001)-888-99-FLUKE (1-888-993-5853)
- Canada : 1-800-36-FLUKE (1-800-363-5853)
- Partout dans le monde : +1-425-446-5500

Vous pouvez aussi visiter le site Web de Fluke à l'adresse : [www.fluke.com](http://www.fluke.com).

Enregistrez votre appareil à l'adresse : <http://register.fluke.com>.

Pour afficher, imprimer ou télécharger le dernier additif du mode d'emploi, rendez-vous sur

<http://us.fluke.com/usen/support/manuals>.

### **LIMITES DE GARANTIE ET DE RESPONSABILITE**

La société Fluke garantit l'absence de vices de matériaux et de fabrication de ses produits pendant une période de deux ans à compter de la date d'achat. Cette garantie ne s'applique pas aux fusibles, aux piles jetables ni à tout produit mal utilisé, modifié, contaminé, négligé ou endommagé par accident ou soumis à des conditions anormales d'utilisation et de manipulation. Les distributeurs agréés par Fluke ne sont pas autorisés à appliquer une garantie plus étendue au nom de Fluke. Pour bénéficier de la garantie, mettez-vous en rapport avec le Centre de service agréé Fluke le plus proche pour recevoir les références d'autorisation de renvoi, puis envoyez l'appareil, accompagné d'une description du problème. LA PRESENTE GARANTIE EST LE SEUL RECOURS EXCLUSIF ET TIENT LIEU DE TOUTE AUTRE GARANTIE, EXPLICITE OU IMPLICITE, Y COMPRIS TOUTE GARANTIE IMPLICITE QUANT A L'APTITUDE DU PRODUIT A ETRE COMMERCIALISE OU APPLIQUE A UNE FIN OU A UN USAGE DETERMINE. FLUKE NE POURRA ETRE TENU RESPONSABLE D'AUCUN DOMMAGE PARTICULIER, INDIRECT, ACCIDENTEL OU CONSECUTIF, NI D'AUCUN DÉGATS OU PERTES DE DONNÉES, SUR UNE BASE CONTRACTUELLE, EXTRA-CONTRACTUELLE OU AUTRE. Etant donné que certains pays ou états n'admettent pas les limitations d'une condition de garantie implicite, ou l'exclusion ou la limitation de dégâts accidentels ou consécutifs, il se peut que les limitations et les exclusions de cette garantie ne s'appliquent pas à chaque acheteur.

Fluke Corporation  
P.O. Box 9090  
Everett, WA 98206-9090 États-Unis

Fluke Europe B.V.  
P.O. Box 1186  
5602 BD Eindhoven  
Pays-Bas